

VERANSTALTUNGSORT

Skills- und Simulationszentrum LernKlinik Leipzig
Medizinische Fakultät der Universität Leipzig
Liebigstraße 23/25 | Haus D, 2. OG | 04103 Leipzig

ALLGEMEINE HINWEISE

Aufgrund begrenzter Teilnehmerzahlen erfolgt die Platzvergabe nach Anmeldeeingang. Bitte nutzen Sie hierfür das Anmeldeportal:

<https://register.falkfoundation.com>

Um Anmeldung bis zum 1. September 2021 wird gebeten.

Hier finden Sie auch eine Kurzfassung des **Hygieneplans** der LernKlinik Leipzig, dessen Einhaltung zwingend notwendig ist.

Ferner bitten wir darum, die **Teilnahmebögen** der LernKlinik ausgefüllt am Kurstag mitzubringen. Diese finden Sie ebenfalls auf unserem Anmeldeportal.

Die Veranstaltung ist kostenfrei.



UNIVERSITÄT
LEIPZIG
Medizinische Fakultät



Wissenschaftliche und organisatorische Leitung:

Prof. Dr. Ines Gockel, Leipzig
PD Dr. habil. Daisy Rotzoll, Leipzig
Prof. Dr. Albrecht Hoffmeister, Leipzig



Veranstalter der 3. Leipziger viszeralmedizinischen Summer School ist der Falk Foundation e.V., Freiburg i. Br.

Weiterer Sponsor:

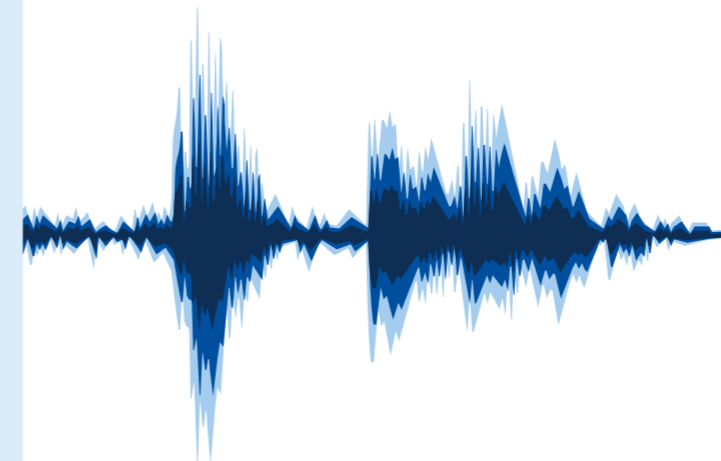
FUJIFILM Fujifilm Europe GmbH € 1.500,-
Value from Innovation

Der Veranstalter ist mit der Dr. Falk Pharma GmbH assoziiert. Die Inhalte dieser Veranstaltung werden produkt- und dienstleistungsneutral gestaltet. Wir bestätigen, dass die wissenschaftliche Leitung und die Referenten potentielle Interessenskonflikte gegenüber den Teilnehmern offenlegen.

Falls Sie als Beamter tätig oder im Angestelltenverhältnis beschäftigt sind, prüfen Sie bitte, ob Sie für Ihre Teilnahme an der Veranstaltung eine Genehmigung Ihres Dienstherrn bzw. Arbeitgebers benötigen. Im Falle Ihrer Teilnahme an der Veranstaltung geht der Falk Foundation e.V. davon aus, dass Ihnen vor Ihrer Teilnahme eine entsprechende Genehmigung Ihres Dienstherrn oder Arbeitgebers erteilt wurde.



Anmeldung unter
www.falkfoundation.org oder
einfach scannen und teilnehmen



Gemeinsam mehr wissen. Gemeinsam mehr bewegen.

Falk Foundation e.V.

Leinenweberstr. 5 | 79108 Freiburg | Deutschland
T: +49 761 15 14 440 | F: +49 761 15 14 460
E-Mail: veranstaltung@falkfoundation.org | www.falkfoundation.org


Fortbildung für PJ Studierende



3. LEIPZIGER VIZERALMEDIZINISCHE SUMMER SCHOOL

Skills- und Simulationszentrum
LernKlinik Leipzig

9. September 2021, 8:00-17:15 Uhr oder
10. September 2021, 8:00-17:15 Uhr



© Thomas Kademann

VORWORT

Liebe Studierende, liebe Kolleginnen und Kollegen, sehr geehrte Damen und Herren,

wir möchten Sie/Ihre Mitarbeiter/Ihre Studierenden im Praktischen Jahr heute ganz herzlich zu einem vor zwei Jahren neu etablierten Veranstaltungsformat einladen – am 9. und 10. September 2021 findet die 3. Leipziger viszeralmedizinische Summer-School für Studierende im Praktischen Jahr statt.

In Zeiten der zunehmenden Spezialisierung in der Medizin und Abgrenzung neuer Subspezialisierungen sowie Facharztausbildungen ist es unsere positive Erfahrung, dass Visceralchirurgen und Gastroenterologen immer näher zusammenrücken. Patienten mit viszeralmedizinischen Problemen und Erkrankungen werden durch Diagnostik, Intervention, Operation und Nachsorge sequentiell von unseren Fachkollegen behandelt. Zunehmende interventionelle Therapiemöglichkeiten in der Endoskopie und Sonographie verschieben nicht nur Grenzen der Behandlung zwischen unseren Fachrichtungen, sondern weichen diese Grenzen mehr und mehr auf. Grundvoraussetzung für eine gute Betreuung unserer Patienten ist daher eine vertrauensvolle Zusammenarbeit von Gastroenterologen und Visceralchirurgen sowie ein gutes Verständnis für die Arbeit des jeweils anderen. Dem möchten wir mit dem neuen Ausbildungsformat gerecht werden.

Die 3. Leipziger viszeralmedizinische Summer-School bietet jeweils einen ganzen Tag die Möglichkeit, unterschiedliche chirurgische und internistische Techniken zu üben. Als oberstes Prinzip haben wir uns dabei die Weitergabe praktisch-technischer Fertigkeiten neben theoretischem Wissen gesetzt: Das Programm reicht dabei vom Erlernen von Naht- und Anastomosentechniken bis zum Üben von Ultraschall und flexibler Endoskopie. Dazu werden Ihnen verschiedene Ausbildungsplätze unter Anleitung von Tutoren zur Verfügung stehen.


Wir möchten Ihnen in einem Stadium Ihrer Ausbildung, in dem das Erlernen praktischer interventioneller Fähigkeiten noch nicht an erster Stelle steht, die Möglichkeit

geben, sich auch in diesen Bereich zu üben und Erfahrungen zu sammeln. Gern wollen wir Ihnen als Medizinstudierende im Praktischen Jahr somit die Möglichkeit geben, faszinierende Facetten einer viszeralmedizinischen Versorgung – gleich ob internistisch oder chirurgisch – praxisnah kennen zu lernen. Wir hoffen, Ihnen somit vielleicht auch eine Entscheidung für eine eventuelle Laufbahn in diese Richtung zu erleichtern. Dabei sollen Sie nicht nur unter Anleitung erfahrener Fachkollegen praktisch üben können, sondern auch mit uns ins Gespräch kommen und spezielle Themen an uns adressieren können.

Da wir allen Teilnehmern gerade auch in diesen besonderen Zeiten die Möglichkeit zur praktischen Übung geben möchten, sind wir gezwungen, die Teilnehmeranzahl pro Tag zu begrenzen. Wir bitten Sie daher um eine verbindliche Anmeldung bis zum 01.09.2021.

Wir freuen uns sehr, Sie am 09. und 10. September 2021 in Leipzig zu begrüßen und verbleiben bis dahin mit herzlichen Grüßen

Ines Gockel, Daisy Rotzoll und Albrecht Hoffmeister



TUTOREN

Wissenschaftliche und organisatorische Leitung:

Prof. Dr. Ines Gockel, Leipzig
PD Dr. habil. Daisy Rotzoll, Leipzig
Prof. Dr. Albrecht Hoffmeister, Leipzig

Prof. Dr. Ines Gockel

Jonas Babel

Rebecca Knobloch

Philipp Rhode

Klinik und Poliklinik für Visceral-, Transplantations-, Thorax- und Gefäßchirurgie
Liebigstraße 20, Haus 4 | 04103 Leipzig

Prof. Dr. Albrecht Hoffmeister

Dr. Marcus Hollenbach

Dr. Albrecht Böhlig

Dr. Tobias Schlosser

Klinik für Onkologie, Gastroenterologie, Hepatologie, Pneumologie und Infektiologie
Liebigstraße 20, Haus 4 | 04103 Leipzig

PROGRAMM

8:00 Begrüßung und theoretischer Input

8:20 Aufteilung der Gruppen mit Input zu praktischen Stationen (4 TN pro Gruppe) im Rotationssystem

8:30 Station 1
Gastroskopie

10:00 Station 2
Laparoskopie

11:30 Mittagspause

12:30 Station 3
Anastomosennähte

14:00 Station 4
Oberbauchsonographie

15:30 Station 5
Nähen und Knoten Basics

17:00 Evaluationen nach Abschluss der letzten Station

17:15 Ende der Veranstaltung