

VERANSTALTUNGSORT

Skills- und Simulationszentrum LernKlinik Leipzig
Medizinische Fakultät der Universität Leipzig
Liebigstraße 23/25 | Haus D, 2. OG | 04103 Leipzig

ALLGEMEINE HINWEISE

Aufgrund begrenzter Teilnehmerzahlen erfolgt die Platzvergabe nach Anmeldeeingang. Bitte nutzen Sie hierfür das Anmeldeportal:

<https://register.falkfoundation.com>

Um Anmeldung bis zum 31.08.2024 wird gebeten

Die Veranstaltung ist kostenfrei.



UNIVERSITÄT
LEIPZIG
Medizinische Fakultät



Wissenschaftliche und organisatorische Leitung:

PD Dr. habil. Daisy Rotzoll, Leipzig
Prof. Dr. Albrecht Hoffmeister, Leipzig
Prof. Dr. Daniel Seehofer, Leipzig



Veranstalter der 6. Leipziger viszeral-
medizinischen Summer School ist die
Falk Foundation e.V., Freiburg i. Br.

Weiterer Sponsor:



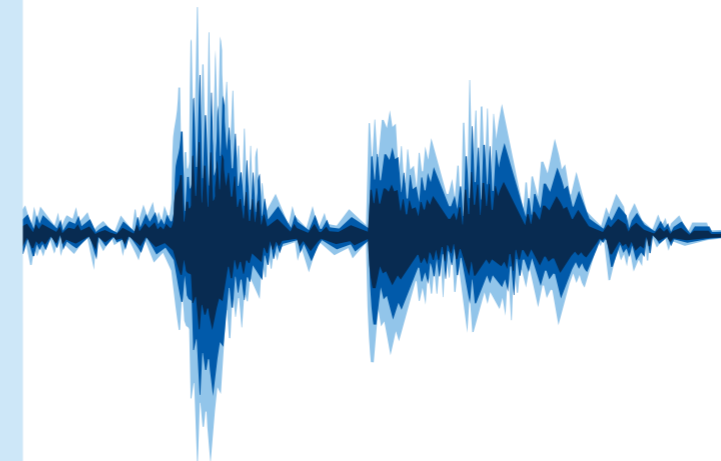
Fujifilm Europe GmbH € 1.500,-

Der Veranstalter ist mit der Dr. Falk Pharma GmbH assoziiert. Die Inhalte dieser Veranstaltung werden produkt- und dienstleistungsneutral gestaltet. Wir bestätigen, dass die wissenschaftliche Leitung und die Referenten potentielle Interessenskonflikte gegenüber den Teilnehmern offenlegen.

Falls Sie als Beamter tätig oder im Angestelltenverhältnis beschäftigt sind, prüfen Sie bitte, ob Sie für Ihre Teilnahme an der Veranstaltung eine Genehmigung Ihres Dienstherrn bzw. Arbeitgebers benötigen. Im Falle Ihrer Teilnahme an der Veranstaltung geht die Falk Foundation e.V. davon aus, dass Ihnen vor Ihrer Teilnahme eine entsprechende Genehmigung Ihres Dienstherrn oder Arbeitgebers erteilt wurde.



Anmeldung
einfach scannen und anmelden



Gemeinsam mehr wissen. Gemeinsam mehr bewegen.

Falk Foundation e.V.

Leinenweberstr. 5 | 79108 Freiburg | Deutschland
T: +49 761 15 14 400 | F: +49 761 15 14 460

E-Mail: fortbildung@falkfoundation.org | www.falkfoundation.org


Fortbildung für PJ Studierende



6. LEIPZIGER
VIZERALMEDIZINISCHE
SUMMER SCHOOL

5. September 2024
8:00-17:15 Uhr

Skills- und Simulationszentrum
LernKlinik Leipzig



VORWORT

Liebe Studierende, liebe Kolleginnen und Kollegen, sehr geehrte Damen und Herren,

wir möchten Sie/Ihre Studierenden im Praktischen Jahr heute ganz herzlich zu unserem nun schon seit einigen Jahren etablierten Veranstaltungsformat einladen – am 5. September 2024 findet die 6. Leipziger viszeralmedizinische Summer-School für Studierende im Praktischen Jahr statt.

In Zeiten der zunehmenden Spezialisierung in der Medizin und Abgrenzung neuer Subspezialisierungen sowie Facharztausbildungen ist es unsere positive Erfahrung, dass Visceralchirurgen und Gastroenterologen immer näher zusammenrücken. Patienten mit viszeralmedizinischen Problemen und Erkrankungen werden durch Diagnostik, Intervention, Operation und Nachsorge sequentiell von unseren Fachkollegen behandelt. Zunehmende interventionelle Therapiemöglichkeiten in der Endoskopie und Sonographie verschieben nicht nur Grenzen der Behandlung zwischen unseren Fachrichtungen, sondern weichen diese Grenzen mehr und mehr auf. Grundvoraussetzung für eine gute Betreuung unserer Patienten ist daher eine vertrauensvolle Zusammenarbeit von Gastroenterologen und Visceralchirurgen sowie ein gutes Verständnis für die Arbeit des jeweils anderen. Dem möchten wir mit dem neuen Ausbildungsformat gerecht werden.

Die 6. Leipziger viszeralmedizinische Summer-School bietet einen ganzen Tag die Möglichkeit, unterschiedliche chirurgische und internistische Techniken zu üben. Als oberstes Prinzip haben wir uns dabei die Weitergabe praktisch-technischer Fertigkeiten neben theoretischem Wissen gesetzt: Das Programm reicht dabei vom Erlernen von Naht- und Anastomosentechniken bis zum Üben von Ultraschall und flexibler Endoskopie. Dazu werden Ihnen verschiedene Ausbildungsplätze unter Anleitung von Tutoren zur Verfügung stehen.


Wir möchten Ihnen in einem Stadium Ihrer Ausbildung, in dem das Erlernen praktischer interventioneller Fähigkeiten noch nicht an erster Stelle steht, die Möglichkeit geben, sich auch in diesem Bereich zu üben und

Erfahrungen zu sammeln. Gern wollen wir Ihnen als Medizin-studierende im Praktischen Jahr somit die Möglichkeit geben, faszinierende Facetten einer viszeralmedizinischen Versorgung – gleich ob internistisch oder chirurgisch – praxisnah kennen zu lernen. Wir hoffen, Ihnen somit vielleicht auch eine Entscheidung für eine eventuelle Laufbahn in diese Richtung zu erleichtern. Dabei sollen Sie nicht nur unter Anleitung erfahrener Fachkollegen praktisch üben können, sondern auch mit uns ins Gespräch kommen und spezielle Themen an uns adressieren können.

Da wir allen Teilnehmern die Möglichkeit zur praktischen Übung geben möchten, sind wir gezwungen, die Teilnehmeranzahl zu begrenzen. Wir bitten Sie daher um eine verbindliche Anmeldung bis zum 31.08.2024.

Wir freuen uns sehr, Sie am 5. September 2024 in Leipzig zu begrüßen und verbleiben bis dahin mit herzlichen Grüßen

Daisy Rotzoll, Albrecht Hoffmeister und Daniel Seehofer



TUTOREN

Wissenschaftliche und organisatorische Leitung:

PD Dr. habil. Daisy Rotzoll, Leipzig
Prof. Dr. Albrecht Hoffmeister, Leipzig
Prof. Dr. Daniel Seehofer, Leipzig

Prof. Dr. Daniel Seehofer

Klinik und Poliklinik für Visceral-, Transplantations-, Thorax- und Gefäßchirurgie
Liebigstraße 20 | Haus 4 | 04103 Leipzig

Prof. Dr. Albrecht Hoffmeister

Dr. Florian Gerhardt

Dr. Babett Holler

Dr. Sabine Lieb

Dr. Julian Seelig

Klinik und Poliklinik für Onkologie, Gastroenterologie, Hepatologie und Pneumologie
Liebigstraße 20 | Haus 4 | 04103 Leipzig

PD Dr. Ralf Henkelmann

Klinik für Orthopädie, Unfallchirurgie und Plastische Chirurgie
Universitätsklinikum Leipzig - AöR
Liebigstr. 20 | 04103 Leipzig

PD Dr. habil. Daisy Rotzoll und Team

Skills- und Simulationszentrum LernKlinik Leipzig
Medizinische Fakultät der Universität Leipzig
Liebigstraße 23/25 | Haus D, 2. OG | 04103 Leipzig

PROGRAMM

7:45 Registrierung

Aufteilung der Gruppen mit Input zu praktischen Stationen (5 TN pro Gruppe) im Rotationssystem
Dauer: 90 Minuten pro Station

8:15 – Station 1 9:45 Gastroskopie

9:55 – Station 2 11:25 Laparoskopie

11:25 – Mittagspause 12:25

12:25 – Station 3 13:55 Anastomosennähte

14:05 – Station 4 15:35 Oberbauchsonographie

15:45 – Station 5 17:15 Nähen und Knoten Basics

Evaluationen nach Abschluss der letzten Station

17:15 Ende der Veranstaltung