

ANMELDUNG

Wir bitten Sie um Ihre verbindliche Anmeldung unter folgendem Link:

<https://www.ukl.vcongress.de/leipzig-school-2022>



Über eventuelle Zugangs- und Hygienebestimmungen für die Präsenzteilnahme aufgrund SARS-CoV-2 informieren wir Sie rechtzeitig per E-Mail.

TEILNEHMERGEBÜHREN

Block A: TMMR & tINE	1.600 €
Block B: VFR, AR & tINE	1.600 €
Kombinationsangebot	3.000 €
Abendessen	20 €

ZERTIFIZIERUNG

Jeder Kurs wird von der Sächsischen Landesärztekammer mit 28 Punkten der Kategorie A anerkannt.

WISSENSCHAFTLICHE LEITUNG

Prof. Dr. Bahriye Aktas und
Prof. Dr. Dr. Michael Höckel
Klinik und Poliklinik für Frauenheilkunde
Universitätsklinikum Leipzig

ORGANISATION

Universitätsklinikum Leipzig
Zentrales Veranstaltungsmanagement
Liebigstraße 12, Haus 1; 04103 Leipzig
Telefon: 0341 9726048
E-Mail: veranstaltungsmanagement@uniklinik-leipzig.de

VERANSTALTUNGSORTE

Medizinische Fakultät der Universität Leipzig
Haus A (Institut für Anatomie)
Studiensaal und Präpariersaal
Liebigstraße 13, 04103 Leipzig

SO ERREICHEN SIE UNS (HAUS A)

mit öffentlichen Verkehrsmitteln:

📍 (Haltestellen ÖPNV):

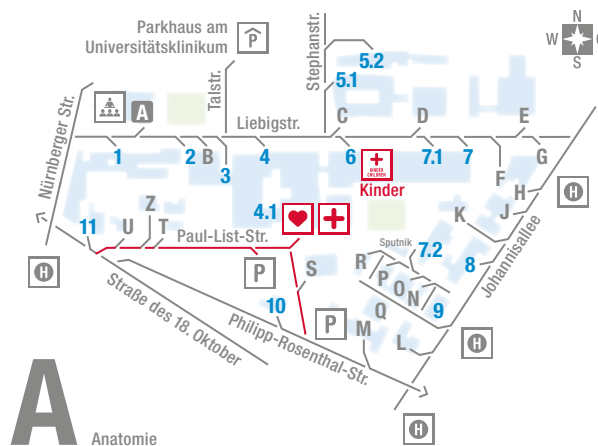
- Bayerischer Bahnhof: Straßenbahn 2, 9, 16; Bus 60; S-Bahn S1-S5X
- Johannisallee: Straßenbahn 2, 16; Bus 60
- Ostplatz: Straßenbahn 12, 15; Bus 60

mit dem PKW:

- über Ostplatz / Johannisallee
- über Nürnberger Straße oder Stephanstraße
- über Bayrischen Platz / Nürnberger Straße

Parkmöglichkeiten:

- 📍 Parkhaus am Universitätsklinikum, Brüderstraße 59
- 📍 Parkplatz neben Haus 7, Liebigstraße



KLINIK UND POLIKLINIK FÜR
FRAUENHEILKUNDE

LEIPZIG SCHOOL OF RADICAL PELVIC SURGERY 2022

Seminar mit Demonstration im
Präpariersaal und Direktübertragung
aus dem Operationssaal



19.–21. September 2022 und
4.–6. Oktober 2022

LIEBE KOLLEGINNEN UND KOLLEGEN,

gerne kündigen wir an, dass im Herbst dieses Jahres wieder unser Kursprogramm im Originalformat als Präsenzveranstaltung stattfindet. Die nächsten Leipzig-School-Kurse zur totalen mesometrialen Resektion (TMMR) und therapeutischen Lymphonodektomie (tLNE) sowie zur Vulvafeldresektion mit anatomischer Rekonstruktion und tLNE werden wir vom 19. bis 21. September 2022 und vom 4. bis 6. Oktober 2022 abhalten.

Den Kurs zur Krebsfeldchirurgie des Vaginalkarzinoms und fortgeschrittener und rezidivierender Zervixkarzinome (erweiterte mesometriale Resektion, lateral erweiterte endopelvine Resektion, abdominoperineale TMMR) planen wir für Anfang 2023. Den genauen Termin werden wir so bald wie möglich bekanntgeben. Die Kurse beinhalten zahlreiche neue onkologische und anatomische Erkenntnisse und klinische Daten. Unter anderem stellen wir das ontogenetische Krebsfeldmodell zur regionalen Tumorprogression vor und zeigen den Pathomechanismus der lokoregionalen Rezidivbildung auf. Sämtliche Operationstechniken werden in der neuesten Version demonstriert.

Wir freuen uns auf Ihre Teilnahme.



Prof. Dr. Bahriye Aktas Prof. Dr. Michael Höckel

PROGRAMM

Block A: TMMR & tLNE 19.–21. September 2022

- Einführung in das Krebsfeldmodell
- Entwicklungsanatomie des weiblichen Beckens: Derivate des Müllerschen Kompartiments
- Krebsfelder beim Zervixkarzinom, ontogenetisches Tumorstaging (oT)
- Pathomechanismen der lymphogenen Metastasierung
- Das Krebsfeldmodell der regionalen Tumorausbreitung
- Entwicklung des Lymphsystems beim Menschen, die abdominopelvinen Lymphterritorien der Frau
- Regionales Metastasierungsmuster des Zervixkarzinoms, ontogenetisches Regionalstaging (oN)
- TMMR & tLNE: Prinzipien, Schritt-für-Schritt-Technik, Ergebnisse, Vergleich mit konventioneller operativer Therapie

Block B: VFR, AR & tLNE 4.–6. Oktober 2022

- Einführung in das Krebsfeldmodell
- Entwicklung des äußeren weiblichen Genitale, ontogenetische Anatomie des weiblichen Perineums
- Krebsfelder beim Vulvakarzinom, ontogenetisches Tumorstaging (oT)
- Pathomechanismen der lymphogenen Metastasierung
- Das Krebsfeldmodell der regionalen Tumorausbreitung
- Entwicklung des Lymphsystems beim Menschen, inguinopelvine Lymphterritorien der Frau
- Regionales Metastasierungsmuster des Vulvakarzinoms, ontogenetisches Regionalstaging (oN)
- VFR+AR & tLNE: Prinzipien, Operationstechniken, klinische Ergebnisse, Vergleich mit konventioneller operativer Therapie